

# … LINN DS NEWS …

Enjoy your DS!



2010.5.29

## ■当たり前ですが、DS と iPad の相性はバツグンです！

いよいよ日本でも昨日発売になりました iPad。もはやその説明をする必要もないほどニュースになっています。皆さんとわれわれの“Team DS”はその可能性に早くから注目していましたが、早速試したところやはり DS の操作にはとても快適です。注目していた理由は、iPod touch/iPhone でしばしば指摘される“画面の小ささ”のソリューションとしてです。もちろん iPod touch/iPhone は、携帯性が重要な製品ですから本来小さいことこそが美点で、ソファなどでくつろぎながら曲を選択するのに最高なのですが、操作時に違うところを触ってしまったり、もう少し字が大きかったら見やすいな…と思うことがあったことも事実です。また、プレイリストと NAS のライブラリ表示が一度にできる大きさではないため、慣れない方には操作の概念が分かりづらいということもあります（個人差あり）。これらの事柄に、適度な大きさを持った iPad に大きな期待を寄せていましたが、これはまさにベストソリューションというにふさわしい快適さです。ご旅行の写真をスライドショー表示することや、iPad 上でブックレット（PDF など）の作曲ストーリーを読みながら DS を聴くことなどは、誰もが描く音楽とのひと時でしょう。



iPad は、今すぐに iPod touch 用のアプリケーションがそのまま使え、拡大（×2）表示も可能なため、iPod touch からのスムーズな移行／併用が可能です。iPad 専用のアプリケーションも続々とこらから発売になりそうです。

今回は、既にリリースされている iPad 専用ソフト「PlugPlayer for iPad」をご紹介します。

\* iPad と DS の様子は、すでに HiVi web に掲載されていますので、そちらもぜひご覧ください。

[http://www.stereosound.co.jp/hivi/detail/newsheadline\\_4541.html](http://www.stereosound.co.jp/hivi/detail/newsheadline_4541.html)

## PlugPlayer for iPad




### ◀ホーム画面▶

サイズこそ違い、見慣れたホーム画面。上段左からふたつ目に PlugPlayer のアイコンが見えます。



### ◀起動中▶

アイコンをタップすることで、いつも通り起動します。




### ◀Now Playing①▶

再生中の画面。ジャケット写真が圧巻。こうなるとやはり、dBpoweramp などの高解像度で保存できるリッピングソフトを使いたいですね。




### ◀Now Playing②▶

左と同じシーンで iPad を横向きにすると、プレイリストと Now Playing (再生中) が同時に表示します。



### ◀Now Playing③▶

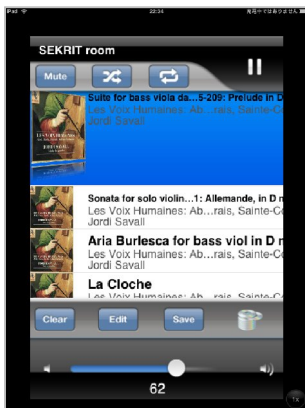
Now Playing①の状態です、プレイリストが開けます。リスト上の曲をタップすれば、その曲がスタートします。



### ◀Now Playing④▶

同じく Now Playing①の状態です、NAS の中に入り曲の選択が行えます。

## Songbook 従来の iPod touch/iPhone 用を拡大 (x2) 表示



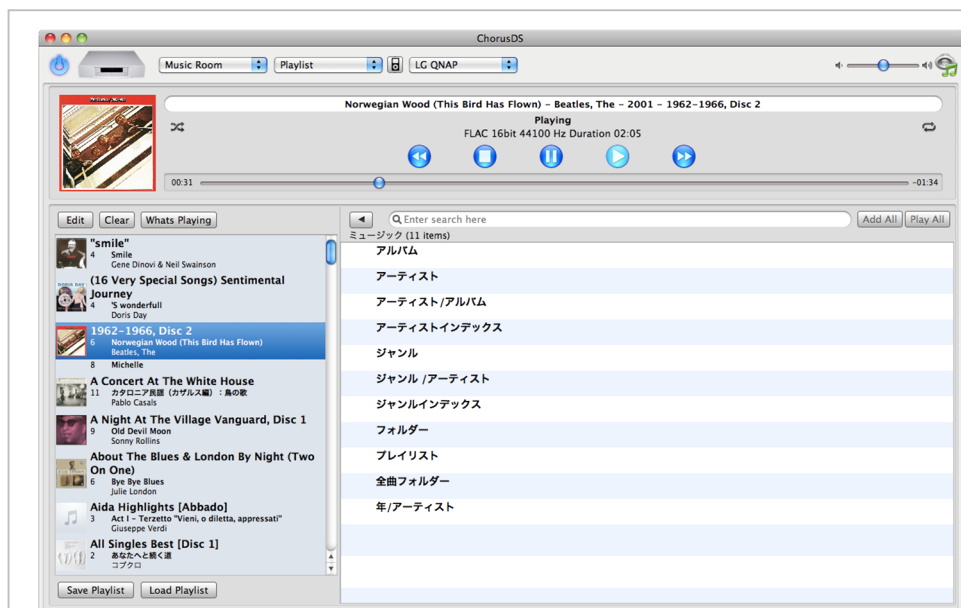
＜Songbook プレイ  
リスト＞  
iPod touch / iPhone  
用なので iPad の画面  
をフルに活かしてい  
るとは言えませんが、  
大きい分操作はし易  
いです。

### ■要注目！ Chorus DS

新しい DS 操作ソフトのご紹介です。その名も「Chorus DS」。このソフトは、Mac OS 用、iPhone 用、そして iPad 用があります。CARA6 対応済み。( \* iPod touch では使えませんので要注意)

リンジャパン社内で試したところ、残念ながら試作である iPad 用は動作しませんでした。Mac OS 用は複数の Mac で快適に動いております。今までは、LINN 純正の Mac 用 KinskyDesktop がリリースされていないため (2010 年夏ごろ予定)、Songbook Mac OS をご購入頂き Mac ユーザー様にはお使い頂いていましたが、これからは Chorus DS という選択肢が増えます。iPhone や iPad での操作感については、まだ分かりませんが無料ソフトということもあり、これから主力となる可能性が大です。


ダウンロードはこちらから！ → <http://web.me.com/sean.harding/ChorusDS/Downloads.html>



## ■バッファロー製 NAS その後

現在リンジャパンでは、少し高価ですがより高性能で、故障の少ないQNAPをご紹介しておりますが、一方、以前使用できない旨アナウンスさせて頂きましたバッファロー社製 NAS、LS-XHL シリーズ、LS-WSXL シリーズが復活し使えるようになっておりますことをご報告いたします。買ってしまって、保存してあるというような方は、下記をご覧の上ご使用ください。

・まず NAS のファームウェアを最新にします。

手順①[http://buffalo.jp/download/driver/hd/ls\\_fw.html](http://buffalo.jp/download/driver/hd/ls_fw.html) ←このページより最新のファームウェアをダウンロードします。②デスクトップ上に「ls\_series-126」というフォルダーが出来ます。ここをダブルクリックし開きます。右図のアイコンをダブルクリックしてアップデート用のソフトを起動します。③ソフトが起動したら、ネットワーク上の該当 NAS を自動で探してきますので指示に沿ってアップデート作業を進め完了してください。5~10分程度かかります。

・ KinskyDesktop を最新にします。

リンジャパンのホームページより最新版 KinskyDesktop3.3.6 をダウンロード/インストールしてください。ここから直接どうぞ↓

[http://oss.linn.co.uk/Releases/KinskyDesktop/Cara/KinskyDesktop\\_3.3.6\\_all.exe](http://oss.linn.co.uk/Releases/KinskyDesktop/Cara/KinskyDesktop_3.3.6_all.exe)

---

## リンジャパン

LINN DS NEWS は、リンジャパンに寄せられた情報を、なるべく早く皆様と共有するためにお送りしています「アンオフィシャル」なニュースです。正確性よりも早さ優先のニュースですので、内容に間違いがあった場合はご容赦ください。